

sibilla

ANTE Doors Puertas Portes Дверки Fronten

YELLOW PINE LACCATO 23 mm - 23 mm LACQUERED YELLOW PINE - YELLOW PINE LACADO 23 mm - YELLOW PINE LAQUE 23 mm
YELLOW PINE ЛАКИРОВАННЫЕ 23 mm - YELLOW PINE LACKIERT 23 mm




Grigio argento decapé cod.AP
Decapé silver grey
Cris plata decapé
Cris argent decapé
Серый серебряный декапе
Grau Silber decapé



Antracite cod.73
Charcoal
Antracita
Anthracite
Антрацит
Antrazit



Melanzana cod.10
Aubergine
Berinjena
Aubergine
Бакажан
Aubergine



Visone cod.G9
Mink
Visón
Vison
Норковый
Nerz




Blu pastello cod.A0
Pastel blue
Azul pastel
Bleu pastel
Синий пастельный
Pastellblau



Verde canne cod.V7
Sugar cane green
Verde cañas
Vert roseau
Зеленый тростник
Rohrgrün



Bianco cod.05
White
Blanco
Blanc
Белый
Weiß



Panna cod.43
Cream
Crema
Crème
Молочный
Cremeweiß



Jhon aluminium scotch bright
Jhon aluminium scotch bright
Jhon aluminium scotch bright
Jhon aluminium scotch bright
Jhon aluminium scotch bright



Satinato
Etched glass
Satinado
Satiné
Сатнированный
Satiniertes



Stop sol



Bordeaux
Bordeaux
Bordeos
Bordeaux
Бордовый
Bordeaux

YELLOW PINE TINTO 23 mm - 23 mm VARNISHED YELLOW PINE - YELLOW PINE TINTO 23 mm - YELLOW PINE TEINT 23 mm
YELLOW PINE ОКРАШЕННЫЕ 23 mm - YELLOW PINE GEFÄRBT 23 mm



Moro cod.49
Black
Moro
Brun
Моренный
Braun




Grafite cod.48
Graphite
Grafito
Graphite
Графит
Graphit



Cenere cod.A0
Ash
Ceniza
Cendres
Пепельная
Asche




Avorio cod.AZ
Ivory
Marfil
Ivoire
Слоновая кость
Elfenbein




Bianco
White
Blanco
Blanc
Белый
Weiss


FINITURE OPACHE - MATT FINISHES - ACABADOS MATE - FINITIONS MATES - МАТОВАЯ ОТДЕЛКА - FINISH MATT



Grigio beige cod.84
Beige grey
Cris nata
Cris beige
Бежево-серый
Beigegrau




Avorio chiaro cod.W3
Light ivory
Marfil claro
Ivoire clair
Светлая слоновая кость
Elfenbeinfarbe hell



Grigio ardesia cod.AJ
Grey slate
Gris pizarra
Gris ardoise
Серый сланец
Grau Ardesia




Grigio seta cod.J5
Silk grey
Gris seda
Gris soie
Серый шёлк
Grau Seide




Grigio oliva cod.52
Olive grey
Gris aceituna
Gris olive
Серый оливковый
Olivengrün




Nero
Black
Negro
Noir
Черный
Schwarz




Blu pastello cod.A0
Pastel blue
Azul pastel
Bleu pastel
Синий пастельный
Pastellblau



Blu verde cod.CQ
Green blue
Azul verde
Bleu vert
Сине-зеленый
Blaugrün



Beige grigio cod.AX
Grey beige
Nata gris
Beige gris
Бежево-серый
Beigegrau



Rosso rubino cod.RB
Ruby red
Rojo rubí
Rouge rubis
Рубиново-красный
Rubinrot




Bianco cod.05
White
Blanco
Blanc
Белый
Weiss

FINITURE LUCIDE - GLOSSY FINISHES - ACABADOS BRILLO - FINITIONS BRILLANTES - ЛАКИРОВАННЫЕ ГЛЯНЦЕВЫЕ - FINISH GLÄNZEND



Grigio beige cod.1K
Beige grey
Cris nata
Cris beige
Бежево-серый
Beigegrau



Avorio chiaro cod.WC
Light ivory
Marfil claro
Ivoire clair
Светлая слоновая кость
Elfenbeinfarbe hell




Grigio ardesia cod.AK
Grey slate
Gris pizarra
Gris ardoise
Серый сланец
Grau Ardesia



Grigio seta cod.J1
Silk grey
Gris seda
Gris soie
Серый шёлк
Grau Seide



Grigio oliva cod.AS
Olive grey
Gris aceituna
Gris olive
Серый оливковый
Olivengrün



Blu pastello cod.AW
Pastel blue
Azul pastel
Bleu pastel
Синий пастельный
Pastellblau



Blu verde cod.EY
Green blue
Azul verde
Bleu vert
Сине-зеленый
Blaugrün



Beige grigio cod.AY
Grey beige
Nata gris
Beige gris
Бежево-серый
Beigegrau



Rosso rubino cod.RL
Ruby red
Rojo rubí
Rouge rubis
Рубиново-красный
Rubinrot



Bianco cod.61
White
Blanco
Blanc
Белый
Weiß



Anta: MDF spessore 22 mm con laccatura poliuretanica lucida o opaca e lavorazione in testa per profilo maniglia. Lato interno in melaminico.

Anta yellow pine: truciolare impiallacciato yellow pine spessore 23 mm tinto o laccato con lavorazione in testa per profilo maniglia.

Anta vetro: telaio Jhon in alluminio con maniglia Comma scotch bright incassata a filo, vetro satinato, stop sol, bordeaux, bianco, nero.

Colori anta lucida: bianco, grigio beige, avorio chiaro, grigio ardesia, grigio seta, grigio oliva, blu pastello, blu verde, beige grigio, rosso rubino.

Colori anta opaca: bianco, grigio beige, avorio chiaro, grigio ardesia, grigio seta, grigio oliva, blu pastello, blu verde, beige grigio, rosso rubino. Yellow pine tinto: avorio, cenere, grafite, moro. Yellow pine laccato: antracite, bianco, blu pastello, grigio argento decapè, melanzana, panna, verde canne, visone.

Struttura: melaminico idrorepellente V70 spessore 18 mm conforme alla norma CEE classe E1 a bassa emissione di formaldeide.

Colori struttura consigliati: bianco, frassino bianco, grafite syncro, rovere scuro syncro, avorio zeolite.

Door: MDF panel 22 mm thick glossy or matt polyurethane lacquered, with a handle profile on top. Internal side in melamine.

Yellow pine door: 23 mm thick yellow pine veneered panel (chipboard substrate), varnished or lacquered with a handle profile on top.

Glass door: aluminium Jhon frame with scotch bright Comma flush fit handle. Satinated, stop sol, bordeaux, white, black glasses.

Glossy door colour options: white, beige grey, light cream, slate grey, silk grey, olive grey, pastel blue, blue green, grey beige, ruby red.

Matt door colour options: white, beige grey, light cream, slate grey, silk grey, olive grey, pastel blue, blue green, grey beige, ruby red.

Matt door colour options. Varnished yellow pine: black, ash, graphite, ivory.

Lacquered yellow pine: charcoal, white, pastel blue, decapè silver grey, aubergine, cream, sugar cane green, mink.

Structure: 18 mm thick water repellent V70 E1 class melamine-coated chipboard panels (low formaldehyde emission).

Structure colour options: white, white ash, syncro graphite, syncro dark oak, zeolite ivory.

Puerta: DM grosor 22 mm con lacado en poliuretano mate o brillo y trabajo en perfil para integrar tirador. Lado interior en melamina.

Puerta yellow pine: aglomerado chapado yellow pine grosor 23 mm tinto o lacado con trabajo en perfil para integrar tirador.

Puerta vitrina: marco Jhon en aluminio con tirador Comma scotch bright integrada al ras, vidrio satinado, stop sol, burdeos, blanco o negro.

Colores puerta brillo: blanco, gris nata, gris ardesia, gris seda, gris aceituna, azul pastel, azul, verde, nata gris, rojo rubi.

Colores puerta mate. Yellow pine tinto: marfil, ceniza, grafito, moro. Yellow pine lacado: antracita, blanco, azul pastel, gris plata decapè, berenjena, crema, verde cañas, visón.

Estructura: melamina hidrófuga V70 grosor 18 mm conforme a la normativa CEE clase E1 con baja emisión de formaldehído.

Colores estructura sugeridos: blanco, fresno blanco, grafito syncro, roble oscuro syncro, marfil zeolita.

Porte: MDF épaisseur 22 mm avec revêtement en polyuréthane brillant ou mat et moulure en tête pour profil poignée. Coté interne en mélaminé.

Porte yellow pine: aggloméré plaqué yellow pine épaisseur 23 mm teint ou laqué avec facture en tête pour profil poignée.

Porte en verre: cadre Jhon avec poignée Comma scotch bright en aluminium encastrée à fleur, verre satinée, stop sol, bordeaux, blanc, noir.

Coloris porte ciré: blanc.

Couleurs porte brillante: blanc, gris beige, ivoire clair, gris ardoise, gris soie, gris olive, bleu pastel, bleu vert, beige gris, rouge rubis.

Couleurs porte mate: blanc, gris beige, ivoire clair, gris ardoise, gris soie, gris olive, bleu pastel, bleu vert, beige gris, rouge rubis.

Coloris porte opaque. Yellow pine teint: ivoire, cendre, graphite, foncé. Yellow pine laque: anthracite, blanc, bleu pastel, gris argent décapé, aubergine, crème, vert.

Caisson: mélaminé hydrofuge V70 épaisseur 18 mm conforme aux normes CEE classe E1 avec une faible émission de formaldéhyde.

Coloris caisson conseillés: blanc, frêne blanc, graphite syncro, chêne foncé syncro, ivoire zeolite.

Дверка: облагороженная ДСП толщиной 22 мм лакированная полиуретановая глянцевая с выемкой для встроенной ручки. Внутреннее покрытие из меламина.

Дверка желтая сосна: шпон на ДСП Yellow pine толщиной 23 мм окрашенная или лакированная с выемкой для встроенной ручки.

Стеклопанельная дверка: алюминиевая рамка Jhon со встроенной ручкой "Comma scotch bright" стекло сатиновое, солнцезащитное stop sol, бордовое, белое, черное.

Цвета глянцевых дверок: белый, серо-бежевый, светлая слоновая кость, серый шиферный, серый шёлк, серый оливковый, синий пастельный, сине-зелёный, бежевый сероватый, красный рубин.

Цвета матовых дверок: белый, серо-бежевый, светлая слоновая кость, серый шиферный, серый шёлк, серый оливковый, синий пастельный, сине-зелёный, бежевый сероватый, красный рубин.

Цвета матовых дверок. Yellow pine окрашенные: слоновая кость, пепельный, графит, коричневый. Yellow pine лакированные: антрацит, белый, синий пастельный, серый серебряный декапе, баклажан, кремевый, зелёный тростник, орковый.

Каркас: водоотталкивающий меламин V70 толщиной 18 мм в соответствии с нормой CEE класса E1 с низким выделением формальдегида.

Рекомендуемые цвета каркасов: белый, белый ясен, графит «синхро», тёмный дуб «синхро», ископаемая слоновая кость.

Front: MDF Dicke 22 mm mit Polyurethanlack glänzend oder matt und Bearbeitungskopfum Griffprofil. Innere Seite aus Melamin.

Front Yellow Pine: Spanplatte aus Kernholz yellow pine Dicke 23 mm gefärbt oder lackiert mit Bearbeitungskopfum Griffprofil.

Glasfront: Frontrahmen Jhon aus Aluminium mit eingefasstem Griff "Comma" scotch bright, satiniertes Glas, Stop sol, Bordeaux, Weiss, Schwarz.

Glanzfrontfarben: Weiß, Beigegräu, Elfenbeinfarbe hell, Schiefergräu, Olivgräu, Pastellbläu, Grünbläu, Graubeige, Rubinrot.

Mattfrontfarben. Yellow pine gefärbt: Weiß, Beigegräu, Elfenbeinfarbe hell, Schiefergräu, Olivgräu, Pastellbläu, Grünbläu, Graubeige, Rubinrot.

Yellow pine lackiert: Antrazit, Weiß, Bläu Pastell, Gräu Silber decapé, Aubergine, Cremeweiß, Rohrgrün, Nerz.

Korpus: wasserabstoßende Melamin V70 Dicke 18 mm gemäss der Vorschrift CEE, Klasse E1 mit niedrigem Formaldehyd Emission.

Empfohlene Korpusfarben: Weiß, Lärche Weiß, Graphit syncro, Eiche dunkel Syncro, Elfenbein Zeolith.