






ANTE  
Doors Puertas Portes Дверки Fronten














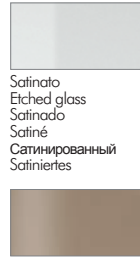



FINITURE LUCIDE - GLOSSY FINISHES - ACABADOS BRILLO - FINITIONS BRILLANTES - ЛАКИРОВАННЫЕ ГЛЯНЦЕВЫЕ - FINISH GLÄNZEND

|  |   |   |  |   |  |   |
|--|---|---|--|---|--|---|
| <br>Panna<br>Cream<br>Crème<br>Crème<br>Молочный<br>Cremeweiß<br>cod.WP                                   | <br>Bianco<br>White<br>Blanco<br>Blanc<br>Белый<br>Weiß<br>cod.61                                  | <br>Nero<br>Black<br>Negro<br>Noir<br>Черный<br>Schwarz<br>cod.BL                                      | <br>Rosso<br>Red<br>Rojo<br>Rouge<br>Красный<br>Rot<br>cod.54   | <br>Bordeaux<br>Bordeaux<br>Bordeaux<br>Bordeaux<br>Бордовый<br>Bordeaux<br>cod.34 | <br>Prugna<br>Plum<br>Ciruela<br>Prune<br>слива<br>Pflaume<br>cod.AC  | <br>Tortora<br>Dove grey<br>Gris ceniza<br>Cappuccino<br>Сизый<br>Tuabengrau<br>cod.GI |
| <br>Antracite<br>Charcoal<br>Antracita<br>Anthracite<br>Антрацит<br>Antrazit<br>cod.GC                    | <br>Arancio<br>Orange<br>Naranja<br>Orange<br>Оранжевый<br>Orange<br>cod.UA                        | <br>Visone<br>Mink<br>Visón<br>Vison<br>Норковый<br>Nerz<br>cod.GM                                     | <br>Grigio fumo<br>Smoke grey<br>Gris humo<br>Gris fumée<br>Серый дым<br>Rauchgrau<br>cod.AB                        | <br>Grigio<br>Grey<br>Gris<br>Gris<br>Серый<br>Gru<br>cod.73                       |  |   |
| <br>Grigio polvere<br>Dust grey<br>Gris polvo<br>Gris poussière<br>Серый пепельный<br>Staubgrau<br>cod.M8 | <br>Grigio scuro<br>Dark grey<br>Gris oscuro<br>Gris foncé<br>Темный серый<br>Dunkelgrau<br>cod.GB | <br>Blu cobalto<br>Cobalt blue<br>Azul cobalto<br>Bleu cobalt<br>Синий кобальт<br>Kobaltblau<br>cod.BF | <br>Verde petrolio<br>Petrol green<br>Verde petróleo<br>Vert pétrole<br>Зеленый нефтяной<br>Ted Erdölgrün<br>cod.M5 | <br>Senape<br>Mustard<br>Mostaza<br>Moutarde<br>Горчичный<br>Ted Senf<br>cod.M6    | <br>Verde oliva<br>Olive green<br>Verde aceituna<br>Vert oliva<br>Зеленый оливковый<br>Olivengrün<br>cod.32 | <br>Mosto<br>Must<br>Granata<br>Moût<br>Муст<br>Most<br>cod.RO                         |

FINITURE OPACHE - MATT FINISHES - ACABADOS MATE - FINITIONS MATES - МАТОВАЯ ОТДЕЛКА - FINISH MATT

|   |  |   |  |  |
|---|--|---|--|--|
| <br>Bianco<br>White<br>Blanco<br>Blanc<br>Белый<br>Weiß<br>cod.05 | <br>Magnolia<br>Magnolia cream<br>Magnolia<br>Blanc<br>Магнолиевый<br>Magnolie<br>cod.WJ | <br>Melanzana<br>Aubergine<br>Berenjena<br>Aubergine<br>Баклажан<br>Aubergine<br>cod.10 | <br>Visone<br>Mink<br>Visón<br>Vison<br>Норковый<br>Nerz<br>cod.G9 | <br>Silicio<br>Silicon<br>Silicio<br>Silicium<br>Кремневый<br>Silizius<br>cod.31 |
|---|--|---|--|--|

FINITURE LEGNO OPACHE - MATT WOOD FINISHES - ACABADOS MADERA MATE - FINITIONS MATES BOIS - ЦВЕТ ДЕРЕВА - FINISH HOLZ MATT

|   |  |   |   |   |  |  |
|---|--|---|---|---|--|--|
| <br>Rovere grafite<br>Graphite oak<br>Roble grafite<br>Chêne graphite<br>Графитовый дуб<br>Eiche Graphit<br>cod.48                             | <br>Rovere scuro<br>Dark oak<br>Roble oscuro<br>Chêne foncé<br>Темный дуб<br>Eiche dunkle<br>cod.60                             | <br>Rovere naturale<br>Natural oak<br>Roble natural<br>Chêne naturel<br>Натуральный дуб<br>Eiche Natur<br>cod.AD                               | <br>Larice cenere<br>Ash larch<br>Alerce ceniza<br>Mélèze cendres<br>Пепельная лиственница<br>Lärche Asche<br>cod.70 | <br>Larice chiaro<br>Light larch<br>Alerce claro<br>Mélèze clair<br>Светлая лиственница<br>Lärche hell<br>cod.AE | <br>Larice bianco<br>White larch<br>Alerce blanco<br>Mélèze blanc<br>Лиственница белая<br>Lärche Weiß<br>cod.50 | <br>Larice grigio<br>Grey larch<br>Alerce gris<br>Mélèze gris<br>Серая лиственница<br>Lärche Grau<br>cod.AF |
| <br>Tranché bianco<br>White tranché<br>Tranché blanco<br>Tranché blanc<br>Белый транше<br>Tranchée Weiß<br>cod.T4                              | <br>Tranché naturale<br>Natural tranché<br>Tranché natural<br>Tranché naturel<br>Транше натуральный<br>Tranchée Natur<br>cod.T5 | <br>Tranché noce grigio<br>Grey walnut tranché<br>Tranché nogal gris<br>Tranché noyer gris<br>Транше серый орех<br>Tranchée Nussgrau<br>cod.T6 | <br>Tranché scuro<br>Dark tranché<br>Tranché oscuro<br>Tranché foncé<br>Транше темный<br>Tranchée dunkel<br>cod.T7   | <br>Cileglio<br>Cherry<br>Cerezo<br>Merisier<br>Вишня<br>Kirschholz<br>cod.C1                                    | <br>Satinato<br>Etched glass<br>Satinado<br>Сатиновый<br>Satinierteres<br>cod.SA                                | <br>Stop sol<br>cod.SS  |
| <br>Tranché rovere grigio<br>Grey oak tranché<br>Roble gris tranché<br>Chêne gris tranché<br>Дуб серый транше<br>Tranchée Eiche Grau<br>cod.MP | <br>Larice nuvola<br>Cloud larch<br>Alerce nube<br>Mélèze nuage<br>Лиственница облако<br>Lärche Wolke<br>cod.NO                 | <br>Noce sbiancato<br>Bleached walnut<br>Nogal blanqueado<br>Noyer blanchi<br>Орех выбеленный<br>Ted gleiblichte Walnuss<br>cod.MH             |   |   |  |  |

FINITURE LEGNO LUCIDE - GLOSSY WOOD FINISHES - ACABADOS BRILLO MADERA - FINITIONS BOIS BRILLANT - ВОИЛЦВЕТ ГЛЯНЦЕВЫЕ - FINISH HOLZ GLÄNZEND

|   |  |   |   |
|---|--|---|---|
| <br>Larice grigio<br>Grey larch<br>Alerce gris<br>Mélèze gris<br>Серая лиственница<br>Lärche Grau<br>cod.64          | <br>Larice bianco<br>White larch<br>Alerce blanco<br>Mélèze blanc<br>Лиственница белая<br>Lärche Weiß<br>cod.77 | <br>Ebano<br>Ebony<br>Ebano<br>Ebène<br>Эбеновый<br>Ebenholz<br>cod.55                                   | <br>Bordeaux<br>Bordeaux<br>Bordeaux<br>Bordeaux<br>Бордовый<br>Bordeaux<br>cod.34 |
| <br>Larice fumo<br>Smoke larch<br>Alerce humo<br>Mélèze fumée<br>Лиственница дымчатый<br>Lärche Rauchtarbe<br>cod.MI | <br>Noce<br>Walnut<br>Nogal<br>Noyer<br>Орех<br>Nussbaumholz<br>cod.ML  | <br>Noce bianco<br>White walnut<br>Nogal blanco<br>Noyer blanc<br>Орех белый<br>Weisse Walnuss<br>cod.MN | <br>Bianco<br>White<br>Blanco<br>Blanc<br>Белый<br>Weiss<br>cod.05                 |
|   |  |   | <br>Nero<br>Black<br>Negro<br>Noir<br>Черный<br>Schwarz<br>cod.BL                  |

Anta: MDF spessore 19,3 mm rivestita in polimerico lucido e opaco o imitazione legno. Rag-  
gio 2 sui quattro lati esterni.  
Anta vetro: telaio Jhon in alluminio con maniglia Comma scotch bright incassata a filo, vetro  
satinato, stop sol, bordeaux, bianco, nero.  
Colori anta lucida. Tinta unita: visone, grigio polvere, grigio scuro, blu cobalto, verde petrolio,  
senape, verde oliva, mosto, antracite, arancio, bianco, bordeaux, grigio, grigio fumo, nero,  
panna, prugna, rosso, tortora, visone.  
Legno: ebano, larice bianco, larice grigio, larice fumo, noce, noce bianco.  
Colori anta opaca. Tinta unita: bianco, magnolia, melanzana, silicio, visone.  
Legno vena orizzontale: larice bianco, larice chiaro, larice cenere, larice grigio, rovere grafite,  
rovere naturale, rovere scuro, ciliegio, larice nuvola, noce sbiancato.  
Legno tranchè: bianco, naturale, noce grigio, scuro, rovere grigio.  
Maniglia: interasse 64 – 160 mm.  
Struttura: melaminico idrorepellente V70 spessore 18 mm conforme alla norma CEE classe E1  
a bassa emissione di formaldeide.  
Colori struttura consigliati: bianco, frassino bianco, grafite syncro, rovere scuro syncro, rovere  
syncro, ciliegio Manila, avorio zeolite.

Door: 19,3 mm thermofoil-covered MDF. Exterior 4 corners rounded with 2 mm radius.  
Glass door: aluminium Jhon frame with scotch bright Comma flush insert handle. Satinated  
glass, stop sol, bordeaux, white, black.  
Glossy door colour options: charcoal, orange, white, bordeaux, grey, smoke grey, black, cre-  
am, plum, red, dove grey, mink, dust grey, dark grey, cobalt blue, petrol green, mustard, olive  
green, must.  
Wood: ebony, white larch, grey larch, natural larch, smoke larch, walnut, white walnut.  
Matt door colour options. Plain colour: white, magnolia cream, aubergine, silicon, mink.  
Horizontal grain wood: white larch, light larch, ash larch, grey larch, graphite oak, natural oak,  
dark oak, cloud larch, bleached walnut, cherry.  
Tranché: white, natural, grey walnut, dark, grey oak.  
Handle: 64 -160 mm center pull.  
Structure: 18 mm thick water repellent V70 E1 class melamine-coated chipboard panels (low  
formaldehyde emission).  
Structure colour options: white, white ash, syncro graphite, syncro dark oak, syncro light oak,  
Manila cherry, zeolite ivory.

Puerta: DM grosor 19,3 mm revestida en polilaminado brillo y mate o imitación madera. Ra-  
dio 2 sobre los cuatro lados exteriores.  
Puerta vitrina: marco Jhon en aluminio con tirador Comma scotch bright integrada al ras,  
vidrio satinado, stop sol, burdeos, blanco o negro.  
Colores puerta brillo. Color liso: antracita, naranja, blanco, burdeos, gris, gris humo, negro,  
crema, ciruela, rojo, ceniza, visón, gris polvo, gris oscuro, azul cobalto, verde petrolio, mosta-  
za, verde aceituna, granate. Madera: ebano, alerce blanco, alerce gris, alerce natural, alerce  
humo, nogal, nogal blanco.  
Colores puerta mate. Color liso: blanco, magnolia, berenjena, silicio, visón. Madera veta hori-  
zontal: alerce blanco, alerce claro, alerce ceniza, alerce gris, roble grafito, roble natural, roble  
oscuro, cerezo, alerce nube, nogal blanqueado. Tranché: tranché blanco, tranché natural,  
tranché nogal gris, tranché oscuro, tranché roble gris.  
Tirador: paso 64 – 160 mm.  
Estructura: melamina hidrófuga V70 grosor 18mm conforme a la normativa CEE clase E1 con  
baja emisión de formaldehído.  
Colores estructura sugeridos: blanco, fresno blanco, grafito syncro, roble oscuro syncro, roble syncro,  
cerezo Manila, marfil zeolita.

Porte: MDF épaisseur 19,3 mm revêtue en polymère brillant et mat ou imitation bois. Rayon 2 aux quatre  
côtés externes.  
Porte en verre: cadre Jhon avec poignée Comma scotch bright en aluminium encastrée à fleur, verre  
satiné, stop sol, bordeaux, blanc, noir.  
Coloris porte brillante: Teinte unie anthracite, orange, blanc, bordeaux, gris, gris fumé, noir, crème,  
prune, rouge, tourterelle, vison, gris poussière, gris foncé, bleu cobalte, vert pétrole, moutarde, vert  
olive, moût.  
Bois: ébène, mélèze blanc, mélèze gris, mélèze naturel, mélèze fumée, noyer, noyer blanc.  
Coloris porte mat. Teinte unie: blanc, magnolia, aubergine, silicium, vison.  
Bois veine horizontale: mélèze blanc, mélèze clair, mélèze cendres, mélèze gris, chêne graphite,  
chêne naturel, chêne foncé, tranché chêne gris, merisier, mélèze nuage, noyer blanchit.  
Tranché: tranché blanc, tranché naturel, tranché noyer gris, tranché foncé.  
Poignée: entraxe 64 – 160.  
Caisson: mélaminé hydrofuge V70 épaisseur 18 mm conforme aux normes CEE classe E1 avec une  
faible émission de formaldéhyde.  
Coloris caisson conseillés: blanc, frêne blanc, graphite syncro, chêne foncé syncro, chêne syncro, meri-  
sier Manila, ivoire zéolithe.

Дверка: облагороженная ДСП толщиной 19,3 мм с полимерным покрытием глянцевая, матовая  
или имитирующая дерево. Радиус 2 с четырёх внешних сторон.  
Стеклопанельная дверка: алюминиевая рамка Jhon со встроенной ручкой "Comma scotch bright", стекло  
сатинированное, солнцезащитное stop sol, бордовое, белое, черное.  
Цвета глянцевых дверок: Однотонный цвет: антрацит, оранжевый, белый, бордовый, серый, серый  
дымчатый, чёрный, кремовый, сливовый, красный, бледно-коричневый, норковый, серый порошок,  
тёмно-серый, синий кобальт, зеленая нефть, горчичный, зелёный оливковый, муст.  
Дерево: эбеновое дерево, белая лиственница, натуральная лиственница, дымчатая лиственница,  
орех, белый орех.  
Цвета матовых дверок: Однотонный цвет: белый, магнолия, баклажан, кремнезём, норка.  
Дерево с горизонтальной текстурой: белая лиственница, светлая лиственница, пепельная  
лиственница, серая лиственница, дуб графит, натуральный дуб, тёмный дуб, вишня, облачная  
лиственница, беленый орех.  
Транше: белый транше, натуральный транше, транше серый орех, тёмный транше, серый дуб транше  
Ручка: межосевое расстояние 64 -160 мм.  
Каркас: водоотталкивающий меламин V70 толщиной 18 мм в соответствии с нормой CEE класса  
E1 с низким выделением формальдегида.  
Рекомендуемые цвета каркасов: белый, белый ясен, графит «синхро», тёмный дуб «синхро», дуб  
«синхро», вишня манила, ископаемая слоновая кость.

Front: MDF dicke 19,3 mm Polymer beschichtet glänzend und matt oder Holzimitat. Radius auf allen  
4 Seiten.  
Glasfront: Frontrahmen Jhon aus Aluminium mit eingefasstem Griff "Comma" scotch bright, satinier-  
tes Glas, Stop sol, Bordeaux, Weiss, Schwarz.  
Glanzfrontfarben. Einfarbig: Antrazit, Orange, Weiß, Grau, Rauchgrau, Schwarz, Cremeweiß,  
Taubengrau, Bordeaux, Pflaume, Rot, Nerz, Staubgrau, Dunkelgrau, Kobaltgrau, Erdölgrün, Senf,  
Olivgrün, Most.  
Holz: Ebenholz, Lärche Weiss, Lärche Grau, Lärche natur, Lärche Rauchfarbe, Nussbaumfarbe,  
Nussbaum Weiss.  
Mattfrontfarben. Einfarbig: Weiß, Magnolie, Aubergine, Silizium, Nerz.  
Holz horizontale Maserung: Lärche Weiß, Lärche hell, Lärche Asche, Lärche Grau, Eiche Graphit,  
Eiche Natur, Eiche dunkel, Kirschholz, Lärche Wolke, gebelichte Nussbaum.  
Tranché: Tranchée Weiss, Tranchée Natur, Tranchée Nussgrau, Tranchée dunkel, Tranché  
Eiche Grau.  
Griffe: Achastand 64 – 160 mm.  
Korpus: Wasserabstossende Melamin V70 Dicke 18 mm gemäss der Vorschrift CEE, Klasse E1 mit  
niedrigem Formaldehyd Emission.  
Empfohlene Korpusfarben: Weiss, Lärche Weiss, Graphit syncro, Eiche dunkel Syncro, Kirschholz Ma-  
nila, Elfenbein Zeolith.

MANIGLIE  
Handles Tiradores Poignées Ручки Griffe (int. 64mm e int. 160mm)



Chienti inox  
Steel Chienti  
Chienti inox  
Chienti acier  
Кьенти Нерж  
Chienti Edelstahl



Cilindro inox  
Steel Cilindro  
Cilindro inox  
Cilindro acier  
Цилиндр Нерж  
Cilindro Edelstahl



Georgia Cromo  
Chrome Georgia  
Georgia crom  
Georgia chrome  
Джорджия Хром  
Georgia Chrom



Frida bianco  
White Frida  
Frida bianco  
Frida blanc  
Фрида белая  
Frida Weiss



Virginia Cromo  
Chrome Virginia  
Virginia crom  
Virginia chrome  
Вирджиния хром  
Virginia Chrom



Tamara Cromo  
Chrome Tamara  
Tamara crom  
Tamara chrome  
Тамара хром  
Tamara Chrom



Marlene Cromo  
Chrome Marlene  
Marlene crom  
Marlene chrome  
Марлен хром  
Marlene Chrom



Emily Cromo  
Chrome Emily  
Emily crom  
Emily chrome  
Эмилия хром  
Emily Chrom



Ketty Cromo  
Chrome Ketty  
Ketty crom  
Ketty chrome  
Кетти хром  
Ketty Chrom



Nimah Cromo  
Chrome Nimah  
Nimah crom  
Nimah chrome  
Нима хром  
Nimah Chrom



Venere Cromo  
Chrome Venere  
Venere crom  
Venere chrome  
Венера хром  
Venere Chrom



Elle - Scotch bright



Ponte acciaio inox  
Stainless steel Ponte  
Ponte acero  
Ponte acier  
Понте нержавеющей сталь  
Ponte Edelstahl



Maniglia incassata per gola piatta  
Flush fit handle for plain c-channel  
Tirador empotrado para uñero plano  
Poignée encaissée pour gorge plate  
Врезная ручка для плоских выемок  
Eingebauten Griff für Griffmulde