






ANTE Doors Puertas Portes Дверки Fronten















FINITURE LUCIDE - GLOSSY FINISHES - ACABADOS BRILLO - FINITIONS BRILLANTES - ЛАКИРОВАННЫЕ ГЛЯНЦЕВЫЕ - FINISH GLÄNZEND

 Panna Cream Crema Crème Молочный Cremeweiß cod.WP	 Bianco White Blanco Blanc Белый Weiß cod.61	 Nero Black Negro Noir Черный Schwarz cod.BL	 Rosso Red Rojo Rouge Красный Rot cod.54	 Bordeaux Bordeaux Bordeaux Bordeaux Бордовый Bordeaux cod.34	 Prugna Plum Ciruela Prune слива Pflaume cod.AC	 Tortora Dove grey Gris ceniza Cappuccino Сизый Tuabengrau cod.GI
 Antracite Charcoal Antracita Anthracite Антрацит Antrazit cod.GC	 Arancio Orange Naranja Orange Оранжевый Orange cod.UA	 Visone Mink Visón Vison Норковый Nerz cod.GM	 Grigio fumo Smoke grey Gris humo Gris fumée Серый дым Rauchgrau cod.AB	 Grigio Grey Gris Gris Серый Grau cod.73		
 Grigio polvere Dust grey Gris polvo Gris poussière Серый пепельный Staubgrau cod.M8	 Grigio scuro Dark grey Gris oscuro Gris foncé Темно-серый Dunkelgrau cod.GB	 Blu cobalto Cobalt blue Azul cobalto Bleu cobalt Синий кобальт Kobaltblau cod.BF	 Verde petrolio Petrol green Verde petróleo Vert pétrole Зелёный нефтяной Ted Erdölgrün cod.M5	 Senape Mustard Mostaza Moutarde Горчиный Ted Senf cod.M6	 Verde oliva Olive green Verde aceituna Vert oliva Зелёный оливковый Olivengrün cod.32	 Mosto Must Granata Moult Муст Most cod.RO

FINITURE OPACHE - MATT FINISHES - ACABADOS MATE - FINITIONS MATES - МАТОВАЯ ОТДЕЛКА - FINISH MATT

 Bianco White Blanco Blanc Белый Weiß cod.05	 Magnolia Magnolia cream Magnolia Magnolia Магнолиевый Magnolie cod.WJ	 Melanzana Aubergine Berenjena Aubergine Баклажан Aubergine cod.10	 Visone Mink Visón Vison Норковый Nerz cod.G9	 Silicio Silicon Silicio Silicium Кремневый Silizius cod.31
---	---	---	---	--

FINITURE LEGNO OPACHE - MATT WOOD FINISHES - ACABADOS MATE MADERA - FINITIONS MATES BOIS - ЦВЕТ ДЕРЕВА - FINISH HOLZ MATT

 Rovere grafite Graphite oak Roble grafite Chêne graphite Графитовый дуб Eiche Graphit cod.48	 Rovere scuro Dark oak Roble oscuro Chêne foncé Темный дуб Eiche dunkle cod.60	 Rovere naturale Natural oak Roble naturel Chêne naturel Натуральный дуб Eiche Natur cod.AD	 Larice cenere Ash larch Alerce ceniza Mélèze cendres Пепельная лиственница Lärche Asche cod.70	 Larice chiaro Light larch Alerce claro Mélèze clair Светлая лиственница Lärche hell cod.AE	 Larice bianco White larch Alerce blanco Mélèze blanc Лиственница белая Lärche Weiß cod.50	 Larice grigio Grey larch Alerce gris Mélèze gris Серая лиственница Lärche Grau cod.AF
 Tranché bianco White tranché Tranché blanco Tranché blanc Белый транше Tranchée Weiß cod.T4	 Tranché naturale Natural tranché Tranché naturel Tranché naturel Транше натуральный Tranchée Natur cod.T5	 Tranché noce grigio Grey walnut tranché Tranché nogal gris Tranché noyer gris Транше серый орех Tranchée Nussgrau cod.T6	 Tranché scuro Dark tranché Tranché oscuro Tranché foncé Транше темный Tranchée dunkel cod.T7	 Ciliegio Cherry Cerezo Merisier Вишня Kirschholz cod.C1		
 Tranché rovere grigio Grey oak tranché Roble gris tranché Chêne gris tranché Дуб серый транше Tranchée Eiche Grau cod.MP	 Larice nuvola Cloud larch Alerce nube Mélèze nuage Лиственница облако Lärche Wolke cod.NO	 Noce sbiancato Bleached walnut Nogal blanqueado Noyer blanchi Орех выбеленный Ted gbleichete Walnuss cod.MH				

FINITURE LEGNO LUCIDE - GLOSSY WOOD FINISHES - ACABADOS BRILLO MADERA - FINITIONS BOIS BRILLANT - БОИСЦВЕТ ГЛЯНЦЕВЫЕ - FINISH HOLZ GLÄNZEND

 Larice grigio Grey larch Alerce gris Mélèze gris Серая лиственница Lärche Grau cod.64	 Larice bianco White larch Alerce blanco Mélèze blanc Лиственница белая Lärche Weiß cod.77	 Ebano Ebony Ebano Ebène Эбеновый Ebenholz cod.55
 Larice fumo Smoke larch Alerce humo Mélèze fumée Лиственница дымчатый Lärche Rauchfarbe cod.MI	 Noce Walnut Nogal Noyer Орех Nussbaumholz cod.ML	 Noce bianco White walnut Nogal blanco Noyer blanc Орех белый Weisse Walnuss cod.MN

Anta: MDF spessore 22 mm a saponetta rivestita in polimerico lucido e opaco o imitazione legno.
 aggiornare:
 Anta vetro: telaio Jhon in alluminio con maniglia Comma scotch bright incassata a filo, vetro satinato, stop sol, bordeaux, bianco, nero.
 Colori anta lucida. Tinta unita: visone, grigio polvere, grigio scuro, blu cobalto, verde petrolio, senape, verde oliva, mosto, antracite, arancio, bianco, bordeaux, grigio, grigio fumo, nero, panna, prugna, rosso, tortora, visone. Legno: ebano, larice bianco, larice grigio, larice fumo, noce, noce bianco.
 Colori anta opaca. Tinta unita: bianco, magnolia, melanzana, silicio, visone. Legno vena orizzontale: larice bianco, larice chiaro, larice cenere, larice grigio, rovere grafite, rovere naturale, rovere scuro, ciliegio, larice nuvola, noce sbiancato.
 Legno tranchè: bianco, naturale, noce grigio, scuro, rovere grigio.
 Maniglia: interasse 64 - 160 mm.
 Struttura: melaminico idrorepellente V70 spessore 18 mm conforme alla norma CEE classe E1 a bassa emissione di formaldeide.
 Colori struttura consigliati: bianco, frassino bianco, grafite syncro, rovere scuro syncro, rovere syncro, ciliegio Manila, avorio zeolite.

Door: 22 mm thermofoil-covered MDF in glossy, matt or wood imitation with bevelled edges.
 Glass door: aluminium Jhon frame with scotch bright Comma flush insert handle.
 Satinated glass, stop sol, bordeaux, white, black.
 Glossy door colour options: charcoal, orange, white, bordeaux, grey, smoke grey, black, cream, plum, red, dove grey, mink, dust grey, dark grey, cobalt blue, petrol green, mustard, olive green, must.
 Wood: ebony, white larch, grey larch, natural larch, smoke larch, walnut, white walnut.
 Matt door colour options. Plain colour: white, magnolia cream, aubergine, silicon, mink. Horizontal grain wood: white larch, light larch, ash larch, grey larch, graphite oak, natural oak, dark oak, cloud larch, bleached walnut, cherry.
 Tranchè: white, natural, grey walnut, dark, grey oak. Handle: 64 - 160 mm center pull.
 Structure: 18 mm thick water repellent V70 E1 class melamine-coated chipboard panels (low formaldehyde emission).
 Structure colour options: white, white ash, syncro graphite, syncro dark oak, syncro light oak, Manila cherry, zeolite ivory.

Puerta: DM grosor 22 mm biselada revestida en polilaminado brillo y mate o imitación madera.
 Puerta vitrina: marco Jhon en aluminio con tirador Comma scotch bright integrada al ras, vidrio satinado, stop sol, burdeos, blanco o negro.
 Colores puerta brillo. Color liso: antracita, naranja, blanco, burdeos, gris, gris humo, negro, crema, ciruela, rojo, ceniza, visón, gris polvo, gris oscuro, azul cobalto, verde petrolio, mostaza, verde aceituna, granate.
 Madera: ebano, alerce blanco, alerce gris, alerce natural, alerce humo, nogal, nogal blanco.
 Colores puerta mate. Color liso: blanco, magnolia, berenjena, silicio, visón.
 Madera veta horizontal: alerce blanco, alerce claro, alerce ceniza, alerce gris, roble grafito, roble natural, roble oscuro, cerezo, alerce nube, nogal blanqueado.
 Tranchè: tranchè blanco, tranchè natural, tranchè nogal gris, tranchè oscuro, tranchè roble gris.
 Tirador: paso 64 - 160 mm.
 Estructura: melamina hidrófuga V70 grosor 18mm conforme a la normativa CEE clase E1 con baja emisión de formaldehído.
 Colores estructura sugeridos: blanco, fresno blanco, grafito syncro, roble oscuro syncro, roble syncro, cerezo Manila, marfil zeolite.

Porte: MDF épaisseur 22 mm a savonnette revêtue en polymère brillant et mat ou imitation bois.
 Porte vitrée: cadre en MDF épaisseur 22 mm a savonnette revêtue en polymère ciré et opaque ou imitation bois avec vitre sérigraphié et trempé.
 Porte en verre: cadre Jhon avec poignée Comma scotch bright en aluminium encastrée à fleur, verre satinée, Stop sol, bordeaux, blanc, noir.
 Coloris porte brillante: teinte unie anthracite, orange, blanc, bordeaux, gris, gris fumé, noir, crème, prune, rou-ge, tourterelle, vison, gris poussière, gris foncé, bleu cobalte, vert pétrole, moutarde, vert olive, moût. Bois: èbene, mélèze blanc, mélèze gris, mélèze naturel, mélèze fumée, noyer, noyer blanc.
 Coloris porte mat. Teinte unie: blanc, magnolia, aubergine, silicium, vison. Bois veine horizontale: mélèze blanc, mélèze clair, mélèze cendres, mélèze gris, chêne graphite, chêne naturel, chêne foncé, tranché chêne gris, merisier, mélèze nuage, noyer blanchit. Tranché: tranché blanc, tranché naturel, tranché noyer gris, tranché foncé. Poignée: entraxe 64 - 160.
 Caïsson: mélaminé hydrofuge V70 épaisseur 18 mm conforme aux normes CEE classe E1 avec une faible émission de formaldéhyde.
 Coloris caïsson conseillés: blanc, frêne blanc, graphite syncro, chêne foncé syncro, chêne syncro, merisier Manila, ivoire zeolithe.

Дверка: облагороженная ДСП толщиной 22 мм с закруглёнными краями с полимерным покрытием глянцевого, матового или имитирующая дерево.
 Стеклопанельная дверка: алюминиевая рамка Jhon со встроенной ручкой "Comma scotch bright", стекло сатиновое, солнцезащитное stop sol, бордовое, белое, черное. Цвета гляцевых дверок: Однотонный цвет: антрацит, оранжевый, белый, бордовый, серый, серый дымчатый, чёрный, кремовый, сливовый, красный, бледно-коричневый, норковый, серый порошок, темно-серый, синий кобальт, зеленая нефть, горчичный, зеленый оливковый, муст.
 Дерево: эбенное дерево, белая лиственница, натуральная лиственница, дымчатая лиственница, орех, белый орех.
 Цвета матовых дверок: Однотонный цвет: белый, магнолия, баклажан, кремнезём, норка. Дерево с горизонтальной текстурой: белая лиственница, светлая лиственница, пепельная лиственница, серая лиственница, дуб графит, натуральный дуб, тёмный дуб, вишня, облачная лиственница, беленый орех.
 Транше: белый транше, натуральный транше, транше серый орех, тёмный транше, серый дуб транше. Ручка: межосевое расстояние 64 - 160 мм.
 Каркас: водоотталкивающий меламин V70 толщиной 18 мм в соответствии с нормой CEE класса E1 с низким выделением формальдегида. Рекомендуемые цвета каркасов: белый, белый ясень, графит «синхро», тёмный дуб «синхро», дуб «синхро», вишня манила, ископаемая спонсовая кость.

Front: MDF dicke 22 mm abgerundet Polymer beschichtet t glänzend und matt oder Holzimitat.
 Glasfront: Frontrahmen Jhon aus Aluminium mit eingefasstem Griff "Comma" scotch bright, satiniertes Glas, Stop sol, Bordeaux, Weiss, Schwarz. Glanzfrontfarben.
 Einfarbig: Antrazit, Orange, Weiß, Grau, Rauchgrau, Schwarz, Cremeweiß, Taubengrau, Bor-deaux, Pflaume, Rot, Nerz, Staubgrau, Dunkelgrau, Kobaltgrau, Erdölgrün, Senf, Olivgrün, Most.
 Holz: Ebenholz, Lärche Weiss, Lärche Grau, Lärche natur, Lärche Rauchfarbe, Nussbaumfarbe, Nussbaum Weiss, Mattfrontfarben. Einfarbig: Weiß, Magnolie, Aubergine, Silizium, Nerz.
 Holz horizontale Maserung: Lärche Weiß, Lärche hell, Lärche Asche, Lärche Grau, Eiche Graphit, Eiche Natur, Eiche dunkel, Kirschholz, Lärche Wolke, gebleichte Nussbaum.
 Tranchè: Tranchè Weiss, Tranchè Natur, Tranchè Nussgrau, Tranchè dunkel, Tranchè Eiche Grau.
 Griffe: Achstanz 64 - 160 mm.
 Korpus: Wasserabstossende Melamin V70 Dicke 18 mm gemäss der Vorschrift CEE, Klasse E1 mit niedrigem Formaldehyd Emission.
 Empfohlene Korpusfarben: Weiss, Lärche Weiss, Graphit syncro, Eiche dunkel Syncro, Kirschholz Manila, Elfenbein Zeolith.



Satinato
Etched glass
Satinado
Satiné
Сатинованный
Satiniertes

Stop sol

Bordeaux
Bordeaux
Burdeos
Bordeaux
Бордовый
Bordeaux

Bianco
White
Blanco
Blanc
Белый
Weiss

Nero
Black
Negro
Noir
Черный
Schwarz

Jhon alluminio scotch bright
Jhon aluminium scotch bright
Jhon aluminio scotch bright
Jhon aluminium scotch bright
Jhon алюминий scotch bright
Jhon aluminium scotch bright

Colori anta vetro: come anta chiusa.
Glass door colour options: same of solid doors.
Colores puerta vitrina: como puerta sólida.
Coloris porte vitrée: idem porte.
Цвет стеклянной дверки: как у закрытой дверки.
Glasfrontfarben: wie geschlossene Front.

MANIGLIE
Handles Tiradores Poignées Ручки Griffe (int. 64mm e int. 160mm)



Chienti inox
Steel Chienti
Chienti inox
Chienti acier
Кьенти Нерж
Chienti Edelstahl



Cilindro inox
Steel Cilindro
Cilindro inox
Cilindro acier
Цилиндро Нерж
Cilindro Edelstahl



Georgia Cromo
Chrome Georgia
Georgia cromó
Georgia chrome
Джорджия Хром
Georgia Chrom



Frida bianco
White Frida
Frida blanco
Frida blanc
Фрида белая
Frida Weiss



Virginia Cromo
Chrome Virginia
Virginia cromo
Virginia chrome
Вирджиния хром
Virginia Chrom



Tamara Cromo
Chrome Tamara
Tamara cromo
Tamara chrome
Тамара хром
Tamara Chrom



Marlene Cromo
Chrome Marlene
Marlene cromo
Marlene chrome
Марлен хром
Marlene Chrom




Emily Cromo
Chrome Emily
Emily cromo
Emily chrome
Эмилия хром
Emily Chrom



Ketty Cromo
Chrome Ketty
Ketty cromo
Ketty chrome
Кетти хром
Ketty Chrom



Nimah Cromo
Chrome Nimah
Nimah cromo
Nimah chrome
Нима хром
Nimah Chrom



Venere Cromo
Chrome Venere
Venere cromo
Venere chrome
Венера хром
Venere Chrom



Elle - Scotch bright



Ponte acciaio inox
Stainless steel Ponte
Ponte acero
Ponte acier
Ponte нержавеющей сталь
Ponte Edelstahl